

Information zum Qualifikationsverfahren EFZ Teilprüfung Coiffeuse/Coiffeur 2024

Kanton Zürich



DIESE PRÄSENTATION

enthält Informationen und Beispiele, welche erfahrungsgemäss an der Teilprüfung am meisten Mühe bereiten.

Die geltenden Ausführungsbestimmungen entnehmen Sie dem Merkblatt.

Die Präsentation enthält Symbolbilder.



Themen Übersicht

- **A Allgemeines**
- B Modell Dame nach Vorlage
- C Modell Dame Langhaarübungskopf
- D Modell Herrenübungskopf
- E Modell Kind



A Allgemeines

Grundlagen zur Prüfung 1. Merkblatt

Das Merkblatt enthält sämtliche
Ausführungsbestimmungen

Bedeutet:

Alles, was im Merkblatt steht, müssen Sie einhalten!

EFZ Merkblatt Qualifikationsverfahren
Kanton Zürich

Bildungsdirektion
Mittelschul- und Berufsbildungsamt
Prüfungskommission 35
177

Durch die PK35 überarbeitet (Formulierungen) am 06. Dezember
Anpassungen sind gelb markiert

Grundsätzliches zur Teilprüfung

- Alle Kandidaten müssen sich vor Beginn der Prüfung mit einem amtlichen Dokument (ID / Pass / Führerausweis) ausweisen.
- Alle Arbeiten müssen entsprechend den Ausführungen im AHA-Ordner, Kapitel 4 Qualifikationsverfahren, 3. Auflage AHA, sowie dem Merkblatt und Zeitplan der PK35 Kanton Zürich vollständig ausgeführt werden.
- Die vorgegebene Altersgrenze für die Modelle muss ausgefüllt mitgebracht werden und wird in Zürich vollständig ausgeführt werden.
- Alter der Modelle: Kind 6-12 Jahre, Modell weiblich ab 16 Jahre (auszuschlagend ist das Geburtsdatum).
- Bei Arbeiten nach Vorlage sind keine Änderungen erlaubt (z.B. Änderung der Scheitelseite).
- Haarlänge Modell weiblich: mind. 4 cm bis max. 20 cm
- Das Diagnoseblatt beim Modell weiblich muss ausgefüllt mitgebracht werden und wird in die Bewertung miteinbezogen.
- Für die Hochsteckfrisur am Langhaarkopf muss vorgängig ein ausgefülltes Technikblatt mitgebracht werden, es wird in die Bewertung miteinbezogen.
- Alle Vorlagen, Protokolle, Diagnose- und Technikblätter werden spätestens am Ende der jeweiligen Arbeit zu Händen der Experten abgegeben.
- Haben die Kandidaten keine schon ausgefüllten Technikblätter, müssen sie diese an der Prüfung vor Beginn der Arbeit noch ausfüllen.
- Die vorgegebene Prüfungszeit pro Modell darf nicht überschritten werden. Alle Arbeiten zu Lasten der Prüfungszeit.
- Bei allen Modellen müssen sämtliche Haare bearbeitet / geschnitten werden können (keine Under-, oder-Sidecuts, sowie lichte / kahle Haarstellen).
- UK Lehrgang und Lerndokumentationen sind erlaubt.

Nichtantreten der Prüfung

- Kandidaten, die aus gesundheitlichen Gründen nicht zur Prüfung antreten oder diese nach Absprache mit der Prüfungsleitung verlassen, müssen innerhalb 24 Stunden dem Aktuar der PK 35 ein Arztzeugnis zustellen.
- Erscheint ein*e Kandidat*in nicht zur Prüfung und legt (n.abgelegt) erteilt.

Wir bitten Sie, diese detaillierten Informationen genau zu lesen und sich vollumfänglich an diese Weisungen zu halten.
Bei Nichteinhaltung der Prüfungsbestimmungen, können Notenabzüge daraus resultieren.
Aus Erfahrung empfehlen wir:
Wählen sie ihre Modelle (Haarqualität, Haarquantität und Länge), sowie die entsprechenden Techniken so aus, damit sie die Prüfungszeit einhalten können.



A Allgemeines

Grundlagen zur Prüfung 2. Zeitplan

Der Zeitplan enthält Ablauf- und Prüfungszeiten

Bedeutet:

Die vorgegebene Prüfungszeit pro Modell darf nicht überschritten werden (Rot vermerkte Stopp-Zeiten).
Alle Arbeiten müssen entsprechend dem Zeitplan ausgeführt und beendet werden.

DURCHGANG NACHMITTAG

Zeitplan Praktische Prüfung TP
Kanton Zürich

		UP	Min.
13:00	Einrichten durch die Kandidaten		20
13:20	Kandidateninfo		10
13:30	PEX kontrollieren das Arbeitsmaterial		5
13:35	Gruppe A Modell Dame nach Vorlage: Waschen und Kopfhauptpflege	4.4, 4.5, 4.6, 4.7	20
13:55	Gruppe B Modell Dame nach Vorlage: Waschen und Kopfhauptpflege	4.4, 4.5, 4.6, 4.7	20
14:20	Modell Dame nach Vorlage: 10 Dauerwellwickel einlegen	2	10
14:30	Modell Dame nach Vorlage: Einlegen	3.3	30
15:00	Modell Langhaarübungskopf Dame: Hochstecken nach Technikblatt	3.2, 4.4	30
15:30	Modell Dame nach Vorlage: Ausfrisieren nach Vorlage	3.2	15
15:45	STOP Schluss Kontrolle Modell Dame nach Vorlage & Modell Langhaarübungskopf	3.1, 3.3	5
15:50	Pause / Lernende verlassen den Raum		15
16:05	Modell Herrenübungskopf: Länger werdende Stufung kombinierte Form	1.1	50
16:55	STOP Kontrolle Modell Herrenübungskopf		5
17:00	Modell Herrenübungskopf: Effilation / eine Profelseite	1.2	10
17:10	Modell Herrenübungskopf: Technische Brushing von Rollen / eine Profelseite	3.1	20
17:30	STOP Schluss Kontrolle und Wechsel zu Modell Kind	3.1, 3.3	5
17:35	Modell Kind: Schnitt erklären und schneiden	1.3	45
18:20	Modell Kind: Trocknen und Stylen	3.1, 3.2	10
18:30	STOP Schluss Kontrolle Modell Kind		5
18:35	Wegräumen und Arbeitsplatz reinigen		

5 Min. bis Beginn
← gemeinsamer Beginn

Für Kandidaten welche die Teilprüfung am Nachmittag absolvieren.

Da am Vormittag bereits Prüfungen stattfinden, können Sie erst kurz vor dem Einrichten die Prüfungsräume betreten.



	UP	Min.
13:00	Einrichten durch die Kandidaten	20



A Allgemeines

Grundlagen zur Prüfung

4. FAQ

Das FAQ enthält die häufig gestellten Fragen

Bedeutet:

Für sämtliche Fragen zur Prüfung verwenden Sie das FAQ

Kanton Zürich
Bildungsdirektion
Mittelschul- und Berufsbildungsamt
Prüfungskommission 35
Coiffeuse/Coiffeur

c/o coiffureSUISSE Kanton Zürich
Oberwiesenstrasse 2
8304 Wallisellen
T 044 993 20 05
M office@coiffuresuissezh.ch
HP www.coiffuresuissezh.ch
www.qz.zh.ch

FAQ Teilprüfung (TP)

VPA TP: Allgemeine Fragen Aufgebot / Material usw.

Thema/Inhalt	Frage	Antwort
Aufgebote	Wo erhalte ich Infos zur Prüfung? - Pandemieorganisation - Zeitpläne - Merkblätter - Übersicht Termine und Infos - Kontaktmöglichkeiten	https://www.coiffuresuissezh.ch/berufsbildung/pruefungen/
	Muss ich mein Aufgebot an die Prüfung mitbringen?	Ja. Zudem ein gültiges amtliches Dokument (ID/Pass/Führerausweis).
	Müssen wir die genaue Zeit der einzelnen Positionen einhalten, wenn wir bei einer Arbeit früher fertig werden?	Die Arbeiten (Modelle) müssen zu den im Zeitplan rot angegebenen Kontrollseiten beendet sein. Früher fertig werden, ist kein Problem.
	Ab wann ist der Prüfungsraum offen?	Durchgang Vormittag: 06.45 Uhr Durchgang Nachmittag: zwischen 12.45 und 13.00 Uhr
Thema/Inhalt	Frage	Antwort
Materialien	Was ist, wenn man Werkzeug nicht mitnimmt?	Die Prüfungskommission kann kein Werkzeug oder sonstiges Arbeitsmaterial zur Verfügung stellen.
	Stehen Trockenhauben zur Verfügung?	Ja.
	Stehen Rollhocker zur Verfügung, oder müssen wir diese mitnehmen?	Es stehen Rollhocker zur Verfügung.
	Wie ist es mit der Desinfektion des Werkzeugs?	Bedarfsgerechte und regelmässige Reinigung von Oberflächen und Gegenständen nach Gebrauch. Jedoch spätestens nach Abschluss einer Prüfungsposition. Arbeitsinstrumente nach jedem Gebrauch oder wenn es auf den Boden gefallen ist, desinfizieren. Nach jedem Modell den Umhängemantel wechseln.
	Muss ich Unterlagen wie Technikblatt und Diagnoseblatt abgeben?	Ja. Die Unterlagen werden nach Beendigung der Arbeiten eingezogen, Sie werden bewertet.
	Was ist, wenn man Diagnoseblätter oder Technikblätter nicht dabei hat?	Fehlende Unterlagen müssen an der Prüfung vor Beginn der Arbeit ausfüllt werden. Dieser Zeitaufwand geht zu Lasten der Prüfungszeit.

A Allgemeines

Anrede
Name Vorname
Strasse / Nr.
PLZ / Ort

Wallisellen,

-weitere Infos: siehe Beilage

Aufgebot zum Qualifikationsverfahren-Teilprüfung (TP)
Coiffure-euse BfZ / Vorgegebene praktische Arbeiten (VPA)

Kandidatin / Kandidat:	
Prüfungsnummer:	Kandidatennummer
Name, Vorname:	Name / Vorname
Strasse:	Strasse / Nr.
Pliz-Wohnort:	8424 Eimbrach

Teilprüfung:	
Datum:	Prüfungstag, Datum
Zeit:	07:00 bis 12:35 Uhr
Zimmer:	Praxisraum / Arbeitsplatz-Nr.: 77
Prüfungsort:	Oberwiesenstrasse 2, Wallisellen / 4. Stock

→ Praktische Arbeiten: Für Modelle und Kandidaten:innen befindet sich der Eingang zum Gebäude an der Grindelstrasse 2, 8304 Wallisellen.
→ Dieses Aufgebot ist unbedingt an die Teilprüfung mitzubringen!

Informationen zur Pandemieorganisation, Antworten zu häufig gestellten Fragen, Zeitpläne und Merkblätter finden Sie zum Download in unserer Homepage.
<https://www.coiffuresuissezh.ch/berufsbildung-pruefungen/>
Verwenden Sie nur diese, für den Kanton Zürich gültigen, QV-Bestimmungen!



Für die Prüfungskommission 35 Coiffure-euse

Freundliche Grüsse

Daniela Wagner
Präsidentin

- Link zur HP anhängt
- Kontakt: siehe Briefkopf

Grundlagen zur Prüfung 5. Aufgebot

Das Aufgebot und dessen Beilageblatt enthält Angaben zu Ihrem persönlichen Prüfungsablauf und zu den Prüfungszeiten

Wichtig:
Nehmen Sie das Aufgebot an die Prüfung mit.

Wallisellen,

Informationen Teilprüfungen

Den Weisungen der Prüfungsleitung muss folgegeleistet werden.
Verschiebungen der Prüfungsdaten sind aus organisatorischen Gründen NICHT möglich.

Verlorengegangene Zeit durch zu spätes Erscheinen kann NICHT nachgeholt werden.

Alle Kandidaten:innen sowie alle Modelle müssen sich mit einem gültigen und amtlichen Ausweis mit Gesichtsfoto (Identitätskarte, Fahrausweis oder Pass) über ihre Identität ausweisen können.

Die Zeit- und Arbeitspläne dürfen NICHT abgeändert werden.

Adresse/Prüfungsort praktische Prüfungen und Fachgespräche (mündlich)

Ort: **coiffureSUISSE** Kantonalverband Zürich
Oberwiesenstrasse 2, 8304 Wallisellen

→ Für Kandidaten:innen und Modelle befindet sich der Eingang zum Gebäude an der Oberwiesenstrasse 2, 8304 Wallisellen

Vorgegebene praktische Arbeiten (VPA)

Zeitpläne (siehe Aufgebot) finden Sie unter folgendem Link:



<https://www.coiffuresuissezh.ch/berufsbildung-pruefungen/teilpruefungen-tp>

Einrichten der Arbeitsplätze ab	Durchgang Vormittag 07:00 Uhr	Durchgang Nachmittag 13:00 Uhr
Kandidateninformation um	07:20 Uhr	13:20 Uhr

Die Einteilungen in die Gruppen A und B betrifft die Startzeit für die erste Position Haare waschen und Kopfhautpflege.
Anschliessend gilt für alle Kandidaten:innen derselbe Zeitplan.

Wäsche, Werkzeuge, Apparate und Materialien müssen in einwandfreiem Zustand von dem/der Kandidaten:in selbst gestellt werden.
Es dürfen KEINE Materialien, Umhänge usw. benutzt werden, die Rückschlüsse auf den Ausbildungsort geben.
Rollhocker und Trockenhauben werden zur Verfügung gestellt.

Experten:innen QV

Bei den Zuweisungen der Experten:innen wird der aktuelle Ausbildungsort des/der Kandidaten in berücksichtigt.
Unter folgenden Link finden Sie eine Liste der eingeteilten Experten:innen:



→ wählen sie Ihren QV Bereich → wählen Sie: Expertenliste QV
Sollten Sie auf der Liste eine Expertin oder einen Experten finden, von der/dem Sie aus wichtigen Gründen nicht geprüft werden können, bitten wir um eine E-Mail an unseren Aktuar: office@coiffuresuissezh.ch
Einsendeschluss ist der 31. März.

Freundliche Grüsse

Daniela Wagner
Präsidentin

Roman Blank
Chefexperte

André Hann
Aktuar

A Allgemeines


WICHTIG

Unterlagen

Es gelten **AUSSCHLIESSLICH** die Angaben der Merkblätter der Prüfungskommission 35 Kanton Zürich!

Download:

www.coiffuresuissezh.ch



The screenshot shows the homepage of the website www.coiffuresuissezh.ch. The header includes the logo 'coiffureSUISSE KANTON ZÜRICH' and navigation links: Home, Über uns, Bildungszentrum, Social Projects, Shop, Kontakt, and a Login button. A large image of a woman with a styled haircut is on the left. A yellow hand icon points to the URL 'www.coiffuresuissezh.ch' in the top right. A central banner features a black and white abstract image with the text 'Kantonalverband: „für Sie an der Arbeit“'. Below this, a red section contains the text 'APPELL ZUR DISZIPLIN!' and 'Link coiffureSUISSE: Schutzkonzept «Covid-19»'. A second yellow hand icon points to the 'PRÜFUNGEN' link in the footer. The footer also includes 'HERZLICHEN DANK!', 'ÜK-KURSE', and 'VORSTAND'.

A Allgemeines



STELLEN SIE SICHER, DASS SIE DIE KORREKTEN PRÜFUNGSUNTERLAGEN VERWENDEN!

Verwenden Sie nur Unterlagen für den Kanton Zürich!

Stellen Sie sicher, dass Sie das die im Prüfungsjahr geltenden Dokumente verwenden!

Download: www.coiffuresuissezh.ch

EFZ Merkblatt Qualifikationsverfahren Kanton Zürich

Durch die PK35 überarbeitet (Formulierungen) am 06. Dezember
Anpassungen sind gelb markiert

Grundsätzliches zur Teilprüfung

- Alle Kandidaten müssen sich vor Beginn der Prüfung mit einem amtlichen Dokument (ID / Pass / Führerausweis) ausweisen
- Alle Arbeiten müssen entsprechend den Ausführungen im AHA-Ordner, Kapitel 4 Qualifikationsverfahren, 3. Auflage AHA, sowie dem Merkblatt und Zeitplan der PK35 Kanton Zürich vollständig ausgeführt werden
- Die vorgegebene Altersgrenze für die Modelle müssen eingehalten werden.
Alter der Modelle: Kind 6-12 Jahre, Modell weiblich ab 16 Jahre (Ausnahme bei der Konkurrenz)
- Haarlänge Modell weiblich: mind. 4 cm bis max. 20 cm
- Bei Arbeiten nach Vorlage sind keine Änderungen erlaubt (z.B. Änderung der Scheitelseite)
- Das Diagnoseblatt beim Modell weiblich muss ausgefüllt mitgebracht werden und wird in die Bewertung miteinbezogen
- Für die Hochsteckfrisur am Langhaar Kopf muss vorgängig ein ausgefülltes Technikblatt mitgebracht werden, es wird in die Bewertung miteinbezogen
- Alle Vorlagen, Protokolle, Diagnose- und Technikblätter werden spätestens am Ende der jeweiligen Arbeit zu Händen der Experten abgegeben
- Haben die Kandidaten keine schon ausgefüllten Technikblätter oder Diagnoseblätter, müssen sie diese an der Prüfung vor Beginn der Arbeit noch ausfüllen. Dieser Zeitaufwand geht zu Lasten der Prüfungszeit
- Die vorgegebene Prüfungszeit pro Modell darf nicht überschritten werden. Alle Arbeiten müssen entsprechend Aufgabebot ausgeführt und beendet werden
- Bei allen Modellen müssen sämtliche Haare bearbeitet / schneidet werden können. (keine Under- oder Sidecuts, sowie lichte / kalte Haarstellen)
- UK Lehrgang und Lerndokumentationen sind erlaubt

Nichtanreten der Prüfung

- Kandidaten, die aus gesundheitlichen Gründen nicht zur Prüfung antreten oder diese nach Absprache mit der Prüfungsleitung verlassen, müssen innerhalb 24 Stunden dem Aktuar der PK 35 ein Arztzeugnis zustellen
- Erscheint ein/e Kandidat*in nicht zur Prüfung und legt innerhalb der verlangten Frist kein Arztzeugnis vor, wird nicht abgelegt (n. abgelegt) erteilt

Wir bitten Sie, diese detaillierten Informationen genau zu lesen und sie vollumfänglich an diese Wertschöpfung zu halten.
Bei Nichteinhaltung der Prüfungsbestimmungen, können Notenabzüge daraus resultieren.
Aus Erfahrung empfehlen wir:
Wählen Sie Ihre Modelle (Haarqualität, Haaranzahl und Länge), sowie die entsprechenden Techniken so aus, damit sie die Prüfungszeit einhalten können.

DURCHGANG NACHMITTAG

Zeitplan Praktische Prüfung TP Kanton Zürich

2024

	UP	Min.	
13:00	Einrichten durch die Kandidaten		20
13:20	Kandidateninfo		10
13:30	PEX kontrollieren das Arbeitsmaterial		5
13:35	Gruppe A Modell Dame nach Vorlage: Waschen und Kopfhautpflege	4,4, 4,5, 4,6, 4,7	20
13:55	Gruppe B Modell Dame nach Vorlage: Waschen und Kopfhautpflege	4,4, 4,5, 4,6, 4,7	20
14:20	Modell Dame nach Vorlage: 10 Deutervellwackel einlegen	2	10
14:30	Modell Dame nach Vorlage: Einlegen	3,3	30
15:00	Modell Langhaarübungskopf Dame: Hochstecken nach Technikblatt	3,2, 4,4	30
15:30	Modell Dame nach Vorlage: Ausfrisieren nach Vorlage	3,2	15
15:45	STOP Schluss Kontrolle Modell Dame nach Vorlage & Modell Langhaarübungskopf	3,1, 3,3	5
15:50	Pause / Lernende verlassen den Raum		15
16:05	Modell Herrenübungskopf: Längerwerdende Stufung kombinierte Form	1,1	50
16:55	STOP Kontrolle Modell Herrenübungskopf		5
17:00	Modell Herrenübungskopf: Effilation/ eine Profifseite	1,2	10
17:10	Modell Herrenübungskopf: Technische Brushing von Rollen / eine Profifseite	3,1	20
17:30	STOP Schluss Kontrolle und Wechsel zu Modell Kind	3,1, 3,3	5
17:35	Modell Kind: Schnitt erklären und schneiden	1,3	45
18:20	Modell Kind: Trocknen und Stylen	3,1, 3,2	10
18:30	STOP Schluss Kontrolle Modell Kind		5
18:35	Wegräumen und Arbeitsplatz reinigen		

Für Kandidaten welche die Teilprüfung am Nachmittag absolvieren.

Da am Vormittag bereits Prüfungen stattfinden, können Sie erst kurz vor dem Einrichten die Prüfungsräume betreten.



	UP	Min.
13:00	Einrichten durch die Kandidaten	20

zum Beispiel:

FAQ Teilprüfung (TP) EFZ:

coiffuresuisse Kanton Zürich
Obermerstrasse 2
8304 Wallisellen
T: 044 883 20 05
M: 078 909 9999
E: info@coiffuresuissezh.ch
www.coiffuresuissezh.ch

VPA TP: Allgemeine Fragen Aufgebot / Material usw.

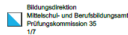
Thema/Inhalt	Frage	Antwort
Aufgebote	Wo erhalte ich Infos zur Prüfung? - Pandemieorganisation - Zeitpläne - Merkblätter - Übersicht Termine und Infos - Kontaktmöglichkeiten	https://www.coiffuresuissezh.ch/berufsbildungs-pruefung/
	Muss ich mein Aufgebot an die Prüfung mitbringen?	Ja Zudem ein gültiges amtliches Dokument (ID/Pass/Führerausweis)
	Müssen wir die genaue Zeit der einzelnen Positionen einhalten, wenn wir bei einer Arbeit früher fertig werden?	Die Arbeiten (Modelle) müssen zu den im Zeitplan rot angegebenen Kontrollzeiten beendet sein. Früher fertig werden, ist kein Problem.
	Ab wann ist der Prüfungsraum offen?	Durchgang Vormittag: 08:45 Uhr Durchgang Nachmittag: zwischen 12:45 und 13:00 Uhr
Thema/Inhalt	Materialien	Die Prüfungskommission kann kein Werkzeug oder sonstiges Arbeitsmaterial zur Verfügung stellen.
	Stehen Rollhocker zur Verfügung?	Ja
	Stehen Rollhocker zur Verfügung, oder müssen wir diese mitbringen?	Es stehen Rollhocker zur Verfügung.
	Wie ist es mit der Desinfektion des Werkzeugs?	Bedarfsgerecht und regelmäßige Reinigung von Oberflächen und Gegenständen nach Gebrauch. Jedoch spätestens nach Abschluss einer Prüfungsposition. Arbeitsinstrumente nach jedem Gebrauch oder wenn es auf den Boden gefallen ist, desinfizieren. Nach jedem Modell den umhängemantel wechseln.
	Muss ich Unterlagen wie Technikblatt und Diagnoseblatt abgeben?	Ja. Die Unterlagen werden nach Beendigung der Arbeiten eingezogen. Sie werden bewertet.
	Was ist, wenn man Diagnoseblätter oder Technikblätter nicht dabei hat?	Fehlende Unterlagen müssen an der Prüfung vor Beginn der Arbeit aufzufüllen werden. Dieser Zeitaufwand geht zu Lasten der Prüfungszeit.

A Allgemeines



LESEN SIE DIE ERWÄHNTEN PRÜFUNGSUNTERLAGEN SORGFÄLTIG UND GENAU DURCH!

Diese Präsentation setzt das Wissen über diese Dokumente voraus!



EFZ Merkblatt Qualifikationsverfahren Kanton Zürich

Durch die PK35 überarbeitet (Formulierungen) am 06. Dezember
Anpassungen sind gelb markiert

Grundsätzliches zur Teilprüfung

- Alle Kandidaten müssen sich vor Beginn der Prüfung mit einem amtlichen Dokument (ID / Pass / Führerausweis) ausweisen
- Alle Arbeiten müssen entsprechend den Ausführungen im AHA-Order, Kapitel 4 Qualifikationsverfahren, 3. Auflage AHA, sowie dem Merkblatt und Zeitplan der PK35 Kanton Zürich vollständig ausgeführt werden
- Die vorgegebene Altersgrenze für die Modelle müssen eingehalten werden.
Alter der Modelle: Kind 6-12 Jahre, Modell weiblich ab 16 Jahre (Ausnahme ist die Güterweib)
- Haarlänge Modell weiblich: mind. 4 cm bis max. 20 cm
- Bei Arbeiten nach Vorlage sind keine Änderungen erlaubt (z.B. Änderung der Scheitelseite).
- Das Diagnoseblatt beim Modell weiblich muss ausgefüllt mitgebracht werden und wird in die Bewertung miteinbezogen.
- Für die Hochsteckfrisur am Langhaarmodell muss vorgängig ein ausgefülltes Technikblatt mitgebracht werden, es wird in die Bewertung miteinbezogen
- Alle Vorlagen, Protokolle, Diagnose- und Technikblätter werden spätestens am Ende der jeweiligen Arbeit zu Händen der Experten abgegeben.
- Haben die Kandidaten keine schon ausgefüllten Technikblätter oder Diagnoseblätter, müssen sie diese an der Prüfung vor Beginn der Arbeit noch ausfüllen. Dieser Zeitaufwand geht zu Lasten der Prüfungszeit.
- Die vorgegebene Prüfungszeit pro Modell darf nicht überschritten werden. Alle Arbeiten müssen entsprechend Aufgabebildung ausgeführt und beendet werden.
- Bei allen Modellen müssen sämtliche Haare bearbeitet / geschnitten werden können. (keine Under- oder Sidecuts, sowie lichte / kalte Haarstellen)
- UK Lehrgang und Lerndokumentationen sind erlaubt

Nichtantraten der Prüfung

- Kandidaten, die aus gesundheitlichen Gründen nicht zur Prüfung antreten oder diese nach Absprache mit der Prüfungsleitung verlassen, müssen innerhalb 24 Stunden dem Aktuar der PK 35 ein Arztzeugnis ausstellen.
- Erscheint ein/e Kandidat*in nicht zur Prüfung und legt innerhalb der verlangten Frist kein Arztzeugnis vor, wird nicht abgelegt (n. abgelegt) erteilt.

Wir bitten Sie, diese detaillierten Informationen genau zu lesen und sich vollumfänglich an diese Weisungen zu halten.
Bei Nichterhaltung der Prüfungsbestimmungen, können Notenabzüge daraus resultieren.
Aus Erfahrung empfehlen wir:
Wählen Sie Ihre Modelle (Haarqualität, Haaranzahl und Länge), sowie die entsprechenden Techniken so aus, damit Sie die Prüfungszeit einhalten können.

DURCHGANG NACHMITTAG

Zeitplan Praktische Prüfung TP Kanton Zürich

		UP	Min.
13:00	Einrichten durch die Kandidaten		20
13:20	Kandidat*infolo		10
13:30	PEX kontrollieren das Arbeitsmaterial		5
13:35	Gruppe A Modell Dame nach Vorlage: Waschen und Kopfhautpflege	4,4, 4,5, 4,6, 4,7	20
13:55	Gruppe B Modell Dame nach Vorlage: Waschen und Kopfhautpflege	4,4, 4,5, 4,6, 4,7	20
14:20	Modell Dame nach Vorlage: 10 Dauerwellwickel einlegen	2	10
14:30	Modell Dame nach Vorlage: Einlegen	3,3	30
15:00	Modell Langhaarübungskopf Dame: Hochstecken nach Technikblatt	3,2, 4,4	30
15:30	Modell Dame nach Vorlage: Ausfrisieren nach Vorlage	3,2	15
15:45	STOP Schluss Kontrolle Modell Dame nach Vorlage & Modell Langhaarübungskopf	3,1, 3,3	5
15:50	Pause / Lernende verlassen den Raum		15
16:05	Modell Herrenübungskopf: Längerwerdende Stufung kombinierte Form	1,1	50
16:55	STOP Kontrolle Modell Herrenübungskopf		5
17:00	Modell Herrenübungskopf: Effilation / eine Profifseite	1,2	10
17:10	Modell Herrenübungskopf: Technische Brushing von Rollen / eine Profifseite	3,1	20
17:30	STOP Schluss Kontrolle und Wechsel zu Modell Kind	3,1, 3,3	5
17:35	Modell Kind: Schnitt erklären und schneiden	1,3	45
18:20	Modell Kind: Trocknen und Stylen	3,1, 3,2	10
18:30	STOP Schluss Kontrolle Modell Kind		5
18:35	Wegräumen und Arbeitsplatz reinigen		

Für Kandidaten welche die Teilprüfung am Nachmittag absolvieren.

Da am Vormittag bereits Prüfungen stattfinden, können Sie erst kurz vor dem Einrichten die Prüfungsräume betreten.



	UP	Min.
13:00	Einrichten durch die Kandidaten	20



FAQ Teilprüfung (TP) EFZ:

coiffureSUISSE Kanton Zürich
Obermerstrasse 2
8304 Wallellen
T: 044 883 20 05
M: 078 930 99 99
E: info@coiffuresuisse.ch
www.coiffuresuisse.ch

VPA TP: Allgemeine Fragen Aufgebot / Material usw.

Thema/Inhalt	Frage	Antwort
Aufgebote	Wo erhalte ich Infos zur Prüfung? - Pandemieorganisation - Zeitpläne - Merkblätter - Übersicht Termine und Infos - Kontaktmöglichkeiten	https://www.coiffuresuisse.ch/berufsbildungs-pruefungen/
	Muss ich mein Aufgebot an die Prüfung mitbringen?	Ja Zudem ein gültiges amtliches Dokument (ID/Pass/Führerausweis).
	Müssen wir die genaue Zeit der einzelnen Positionen einhalten, wenn wir bei einer Arbeit früher fertig werden?	Die Arbeiten (Modelle) müssen zu den im Zeitplan rot angegebenen Kontrollzeiten beendet sein. Früher fertig werden, ist kein Problem.
	Ab wann ist der Prüfungsraum offen?	Durchgang Vormittag: 08:45 Uhr Durchgang Nachmittag: zwischen 12:45 und 13:00 Uhr
Thema/Inhalt	Materialien	Die Prüfungskommission kann kein Werkzeug oder sonstiges Arbeitsmaterial zur Verfügung stellen.
	Stehen Trockenhauben zur Verfügung?	Ja
	Stehen Rollhocker zur Verfügung, oder müssen wir diese mitbringen?	Es stehen Rollhocker zur Verfügung.
	Wie ist es mit der Desinfektion des Werkzeugs?	Bedingungs- und regelmässige Reinigung von Oberflächen und Gegenständen nach Gebrauch. Jedoch spätestens nach Abschluss einer Prüfungsposition. Arbeitsinstrumente nach jedem Gebrauch oder wenn es auf den Boden gefallen ist, desinfizieren. Nach jedem Modell den umhängemantel wechseln.
	Muss ich Unterlagen wie Technikblatt und Diagnoseblatt abgeben?	Ja. Die Unterlagen werden nach Beendigung der Arbeiten eingezogen. Sie werden bewertet.
	Was ist, wenn man Diagnoseblätter oder Technikblätter nicht dabei hat?	Fehlende Unterlagen müssen an der Prüfung vor Beginn der Arbeit aufzufüllen werden. Dieser Zeitaufwand geht zu Lasten der Prüfungszeit.



A Allgemeines



AUS ERFAHRUNG:

Nahezu alle bei uns eingehenden Fragen zu den Prüfungen würden sich durch genaues Lesen der vorgängig erwähnten Dokumente erübrigen.

Trotzdem Fragen?

Bei ca. 400 Prüfungsabsolventen*innen im Kanton Zürich werden wir mit Anfragen überhäuft. Daher bitten wir Sie freundlich, nur Fragen an uns zu richten, welche durch die erwähnten Dokumenten **nicht** beantwortet werden.



WIR GEBEN NUR BERUFSBILDNER*INNEN AUSKÜNFTE!

Für Themen, welche die praktischen Prüfungen betreffen:
Präsidentin PK35, Frau Daniela Equilino

Für organisatorische Themen:
Aktuar PK 35, Herr André Hann



A Allgemeines



- Kandidaten müssen sich mit einem **amtlichen Dokument** ausweisen
- Modelle müssen sich ebenfalls mit einem amtlichen Dokument ausweisen
- Arbeiten müssen gemäss **AHA-Ordner**, **Merkblatt** und **Zeitplan** der PK 35 Kanton Zürich ausgeführt werden



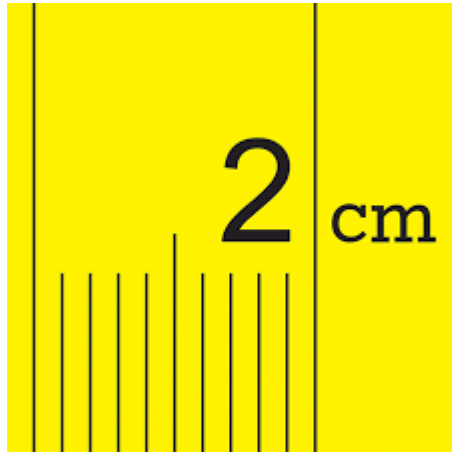
A Allgemeines



- Jegliche Mediengeräte sind im Prüfungslokal verboten.
- Bei allen Modellen müssen sämtliche Haare bearbeitet / geschnitten werden können.
(keine Under- oder Sidecuts sowie keine lichten / kahlen Haarstellen)



A Allgemeines



- Es muss beim Kinderhaarschnitt am ganzen Kopf (überall) **mindestens 2 cm** geschnitten werden.



A Allgemeines



- Achten Sie bei der **Modellwahl** auf die Haarqualität, Haarquantität, Haarlänge, damit Sie die **Prüfungszeiten und Prüfungsvorgaben einhalten** können.





A Allgemeines



- Arbeiten am Übungskopf müssen 1:1 gemäss ÜK Lehrgang ausgeführt werden.
- Dies beinhaltet sämtliche Bereiche wie zum Beispiel Technik, Vorgehen, Material, Längen etc.
- Es wird der Weg zum „Ziel“ bewertet.



A Allgemeines



- Bei den Arbeiten am Modell ist das Vorgehen, die Technik und das Material frei.
- Es muss jedoch fachgerecht, systematisch und technisch korrekt sein.
- Zu berücksichtigen sind einzig die Ausführungsbestimmungen im Merkblatt.



A Allgemeines



- Aus Erfahrung wissen wir, dass einige Kandidaten Ihr Kindermodell gleich schon zur Prüfung mitnehmen.
- Das Modell Kind stellt jedoch die letzte Arbeit dar. Die Wartezeit ist für die Kinder so **ENORM** lang. Einige warten über 4 ½ Stunden.
- Zudem sind sie oftmals unbetreut.
- Organisieren Sie zum Wohle aller Beteiligten das Erscheinen des Kindermodells inklusive Sicherheitsmarge unbedingt genug früh, jedoch sicher nicht bereits zum Start der Prüfung.



A Allgemeines



Alle notenrelevanten Gespräche wie z.B. Informationen über Arbeitsschritte, Abfrage ob Wassertemperatur oder Sitzposition angenehm, usw. müssen in Deutsch/Schweizerdeutsch erfolgen.





Themen Übersicht

- A Allgemeines
- **B Modell Dame nach Vorlage**
- C Modell Dame Langhaarübungskopf
- D Modell Herrenübungskopf
- E Modell Kind



B Modell Dame nach Vorlage

Modell Dame nach Vorlage

- ✓ Shampooieren (Waschen) und Auftragen der Kopfhautpflege
Position 4
- ✓ 10 Dauerwellwickel setzen
Position 2
- ✓ Einlegefrisur *Position 3*
- ✓ Ausfrisieren *Position 3*



Die **coiffureSUISSE** -Vorlagen werden am Prüfungstag von der Prüfungsleitung gestellt. Daraus wählen die Kandidaten eine Vorlage aus.





B Modell Dame nach Vorlage

Shampoonieren (Waschen) und Auftragen der Kopfhautpflege

SEMESTERBEURTEILUNG & LERNDOKUMENTATION

(Kopiervorlage) Datum: _____

**Diagnoseblatt:
Kopfhaut- und Haardiagnose**

1. Befragen der Kundin / des Kunden

a) Sind Sie mit dem Zustand Ihrer Kopfhaut zufrieden?
 Ja Nein
Welche Probleme treten auf?

Gegen welche Stoffe bestehen Unverträglichkeitsreaktionen?

b) Sind Sie mit dem Zustand Ihrer Haare zufrieden?
 Ja Nein
Welche Probleme treten auf?

c) Wie oft wird Kopfhaut und Haar gereinigt?

d) Welche Präparate werden benutzt:
Reinigung? _____
Kopfhautpflege? _____
Haarpflege? _____
Finish? _____

2. Feststellen von Kopfhautveränderungen

<input type="checkbox"/> Pigmentflecken	<input type="checkbox"/> Entzündungen
<input type="checkbox"/> Schorfbildung	<input type="checkbox"/> starke Schuppenbildung
<input type="checkbox"/> Schuppenflechte (Psoriasis)	<input type="checkbox"/> Pickel
<input type="checkbox"/> Wunden	<input type="checkbox"/> Narben
<input type="checkbox"/> Warzen	

Haarart/ort: _____
Sonstiges: _____

Haarfülle im Bereich von Kopfhautveränderungen
 volles Haar gelocktstes Haar
 kahlstellen besonders: _____

76

SEMESTERBEURTEILUNG & LERNDOKUMENTATION

(Kopiervorlage)

3. Feststellen des Kopfhautzustandes

<input type="checkbox"/> normale Kopfhaut	<input type="checkbox"/> trockene Kopfhaut
<input type="checkbox"/> trockene Schuppenchen	<input type="checkbox"/> fettige Kopfhaut
<input type="checkbox"/> fettige Schuppen	<input type="checkbox"/> stark schubende Kopfhaut

4. Feststellen des Spannungszustandes der Kopfhaut

<input type="checkbox"/> gut, da leicht verschiebbar	
<input type="checkbox"/> mäßig, da nur teilweise gut verschiebbar	
<input type="checkbox"/> mäßig, da nur teilweise gut verschiebbar	
<input type="checkbox"/> schlecht, da schwer verschiebbar	

5. Sonstige Feststellungen

6. Feststellung des Haarzustandes

a) Haarfülle	d) Wellung des Haares
<input type="checkbox"/> sehr dicht	<input type="checkbox"/> glatt
<input type="checkbox"/> mittel	<input type="checkbox"/> leicht wellig
<input type="checkbox"/> gering	<input type="checkbox"/> stark wellig
<input type="checkbox"/> teilweise gelockt	<input type="checkbox"/> kraus
<input type="checkbox"/> kahlstellen	

b) Haarerfülle	e) Haarstruktur
<input type="checkbox"/> glänzend	<input type="checkbox"/> fein
<input type="checkbox"/> matt / leicht porös	<input type="checkbox"/> mittel
<input type="checkbox"/> matt / stark porös	<input type="checkbox"/> dick
<input type="checkbox"/> je nach Abschnitt unterschiedlich	<input type="checkbox"/> glatt

c) Auffällige Schäden am Haarschaft

<input type="checkbox"/> gereizte Spitzen	<input type="checkbox"/> unbeherrschtes Resthaar
<input type="checkbox"/> Knosbstellen	<input type="checkbox"/> dauerhafte Haarumformung
<input type="checkbox"/> Haarknoschen	<input type="checkbox"/> gefärbt
<input type="checkbox"/> Haarbruch	<input type="checkbox"/> blühdert
	<input type="checkbox"/> gestärkt

Sonstiges: _____

77

SEMESTERBEURTEILUNG & LERNDOKUMENTATION

(Kopiervorlage)

7. Folgerungen für die Weiterbehandlung

a) Begründung der Diagnose:

b) Welche Behandlung(en) sollen erfolgen?

c) Welche Präparate sollen eingesetzt werden?
Haar: _____
Haar: _____

Anwendungshinweise für die Kundin:

78

Die gewählten Produkte für das Haare waschen und die Kopfhautpflege müssen im voraus auf einem Diagnoseblatt festgehalten werden.



B Modell Dame nach Vorlage



Haarlänge des Modells: mind. 4 cm bis max. 20 cm lang.
Je identischer sämtliche Haarlängen Ihres Modells mit der
Vorlage übereinstimmen, desto besser für die Arbeiten an
diesem Modell!





B Modell Dame nach Vorlage

Dauerwellwickel setzen

- Die Wickler sind sinngemäss der Vorlage in Frisurenform zu setzen.
- **Der erste Wickler muss am Oberkopf in die Stirn-Kontur gesetzt werden.**
- Die Menge von 10 Stück Dauerwell-Wickler muss eingehalten werden.





B Modell Dame nach Vorlage

Einlegefrisur

- Die Wickler / Klips müssen entsprechend der gewählten Vorlage gesetzt werden. Es sind keine Änderungen erlaubt.
- Es müssen ausnahmslos alle Haare bearbeitet werden.





B Modell Dame nach Vorlage

Ausfrisieren



- Es müssen Styling- und Finishprodukte verwendet werden. Glanzspray ist nicht gestattet.
- Es sind keine Änderungen erlaubt. Die Frisur muss in allen Belangen (Proportionen, Frisurenverlauf, Scheitel, etc.) der Vorlage entsprechen.





Themen Übersicht

- A Allgemeines
- B Modell Dame nach Vorlage
- **C Modell Dame Langhaarübungskopf**
- D Modell Herrenübungskopf
- E Modell Kind



C Modell Dame Langhaarübungskopf

Sämtliche Bereiche dieser Arbeit müssen dem ÜK-Lehrgang entsprechen (Technik, Material, etc.)!



EFZ eidg. Fähigkeitszeugnis

Lehrgang für die überbetrieblichen Kurse (ÜK) EFZ

In diesem ÜK werden die Grundtechniken des Coiffeurberufs auf Stufe EFZ vermittelt.






C Modell Dame Langhaarübungskopf

Es müssen alle Haare mit den 4 vorgeschriebenen Techniken hochgesteckt werden.

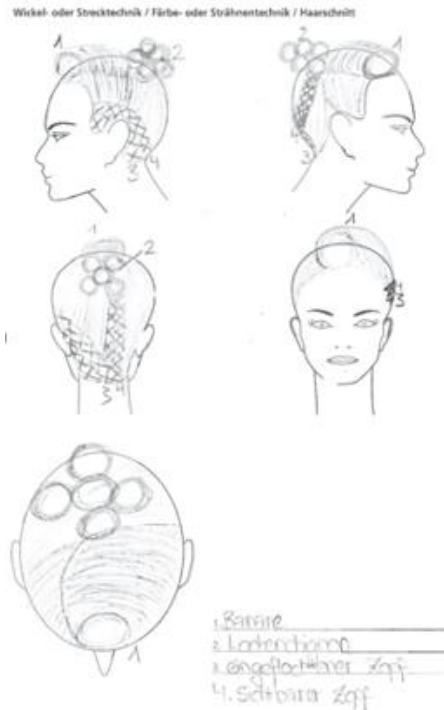




C Modell Dame Langhaarübungskopf



Technikblatt:



Die Endfrisur entspricht dem im Voraus erarbeiteten Technikblatt.



Themen Übersicht

- A Allgemeines
- B Modell Dame nach Vorlage
- C Modell Dame Langhaarübungskopf
- **D Modell Herrenübungskopf**
- E Modell Kind



D Modell

Herrenübungskopf

Sämtliche Bereiche dieser Arbeiten müssen dem ÜK-Lehrgang entsprechen (Technik, Material, etc.)!



EFZ eidg. Fähigkeitszeugnis

Lehrgang für die überbetrieblichen Kurse (ÜK) EFZ

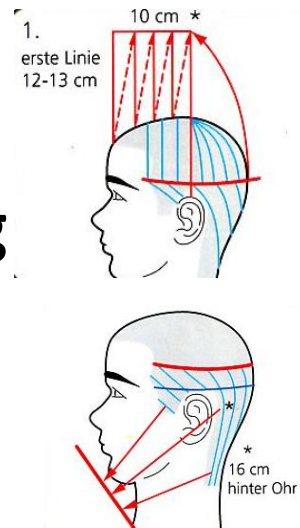
In diesem ÜK werden die Grundtechniken des Coiffeurberufs auf Stufe EFZ vermittelt.





D Modell Herrenübungskopf

Länger werdende Stufung
kombinierte Form am
Herrenübungskopf





D Modell

Herrenübungskopf

**Effilationstechnik
im Profil
am halben Modell
Herrenübungskopf**





D Modell

Herrenübungskopf

**Technisches Brushing im Profil
am halben Modell
Herrenübungskopf**





Themen Übersicht

- A Allgemeines
- B Modell Dame nach Vorlage
- C Modell Dame Langhaarübungskopf
- D Modell Herrenübungskopf
- E Modell Kind



E Modell Kind



- Der Haarschnitt muss mindestens zwei verschiedene Grundschnitte enthalten. Fransen und Konturen gelten nicht als zweiter Grundhaarschnitt.



- Alle Haare müssen eine Verbindung miteinander haben.





Was auch geprüft wird

Die Unterpositionen

- 4.1 Kundenbetreuung (an Modellen)
 - 4.3 Arbeitsschritte vorbereiten
 - 4.8 Sauberkeit, Hygiene und Organisation in der Arbeitsumgebung
 - 4.9 Ökologischer und Ökonomischer Umgang
 - 4.10 Unfallverhütung
- werden bei allen Modellen bewertet**





**Wir wünschen Ihnen
viel Erfolg
am Qualifikationsverfahren**

